


vyrobte si loutky k pohádce O KOBLÍŽKOVĚ


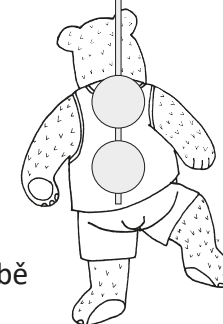


BUDETE POTŘEBOVAT:

pastelky
lepidlo
nůžky
brčko nebo špejli
průhlednou lepící pásku

NÁVOD:


loutku vybarvěte
papír přehněte
obě poloviny slepte k sobě
vystříhněte
připevněte tyčku průhlednou lepící páskou
do zaschnutí lepidla můžete zatížit knihou



MARIONETINO

Další loutky a kulisy na vystřížení naleznete na
www.kufrik.cz


DĚDEČEK



zezadu přilep špejli nebo brčko (použij průhlednou lepicí pásku)


obě poloviny papíru slep k sobě

zde přehni




vystřihni po přerušované čáře

BABIČKA




zezadu přilep špejli nebo brčko (použij průhlednou lepicí pásku)

obě poloviny papíru slep k sobě




vystříhni po přerušované čáře

vystříhni po přerušované čáře



zde přehni
obě poloviny papíru slep k sobě

KOBLÍŽEK




zezadu přilep špejli nebo brčko (použij průhlednou lepicí pásku)




zde přehni ·····
obě poloviny papíru slep k sobě

ZAJÍC




vystříhni po přerušované čáře



obě poloviny papíru slep k sobě

zde přehni

MEDVĚD



ze zadu přilep špejli nebo brčko (použij průhlednou lepicí pásku)


vystříhni po přerušované čáře



zde přehni


obě poloviny papíru slep k sobě

VLK



zezadu přilep špejli nebo brčko (použij průhlednou lepicí pásku)


vystříhni po přerušované čáře



obě poloviny papíru slep k sobě

zde přehni

LIŠKA



zezadu přilep špejli nebo brčko (použij průhlednou lepicí pásku)